

DESDE / SINCE 1979












# Simat®

CREATIVE INSTANT HOT&COLD DRINK SOLUTIONS

[www.simat.es](http://www.simat.es)  
[www.simatfoodservice.com](http://www.simatfoodservice.com)



# DOESIFICACIONES RECOMENDADAS Y VALOR NUTRICIONAL POR CONSUMICIÓN / DOSES RECOMENDADAS E VALOR NUTRICIONAL POR BEBIDA

CONSUMICIÓN BEBIDA	Surtido de productos SIMAT Variedade de produtos Simat	cc agua Água	g producto Produto	APORTE CALÓRICO Y NUTRICIONAL / VALORES NUTRICIONAIS					
				Promedio Média	Kcal	Graça Gordura	Proteína	HC	Calcio Cálcio
 Café corto Café curto	En grano: elija entre diferentes blend mezcla o naturales 100% con excelentes combinaciones de cafés Robusta y Arábicas hasta 100% Arábica Grão: escolher entre diferentes mistura ou 100% natural, Robusta e Arábica excelentes combinações de até 100% Arábica	55	7-8 g café grano 7-8 g grão de café	por consumo: por bebida:	0,5	0 g	0,1 g	0 g	0 mg
 Café solo largo Café longo	Soluble: atomizado o liofilizado. Café Solúvel: atomizado o liofilizado	70	0,8-1,5 g café soluble 0,8-1,5 g café solúvel	% CDR / % RDA	0,025	0	0,2	0	0
 Leche Leite	Elija entre más de 10 referencias: desnatadas, semis y enteras, con y sin azúcar Escolha entre mais de 10 referências: leite magro, meio gordo ou gordo, com ou sem açúcar	100	11-15 g (preparado lácteo) 7-8 g (leche 100%) 11-15 g (leite) 7-8 g (leite 100%)	por consumo: por bebida:	29-57	0-1,1 g	2,1 g	4,0-10 g	100-150 mg
 Café cortado Café pingado/garoto	Combine nuestros cafés + leches Combine os nossos cafés + leites	70	Añadir a la dosis de café unos 4 g leche o 2,5g para las leches 100% Adicionar a uma dose de café Leite 4 g ou 2,5g si leite 100%	por consumo: por bebida:	9-14	0-0,3 g	0,6 g	2,5-10 g	25-40 mg
 Café con leche Café com leite		100	Añadir a la dosis de café unos 7 g leche o 4,5g para las leches 100% Adicionar a uma dose de café Leite 7 g ou 4,5g si leite 100%	por consumo: por bebida:	14-28	0-0,5 g	1 g	1,9-4,5 g	45-70 mg
 Chocolate Cacau	Elija entre diferentes intensidades. Suave: Sport/Cao o lacteados tipo Swiss; Extra: Bombon, Fondant o el HD o versión+ y especialidades cacao espeso a la taza entre un amplio surtido de texturas y aromas Escolha a partir de diferentes intensidades. Suave: Sport / Cao ou lacteados Swiss; Extra: Bombon, Fondant ou HD ou versão + Especialidades de espessura e para o cacau copo de uma Ampla gama texturas e aromas	100	19-25 g	por consumo: por bebida:	82	0,5 g	1,5 g	18 g	88 mg
 Chocolate con leche Cacau com leite		70	20 g chocolate +4 g leche 20g de chocolate ao leite + 4 g	por consumo: por bebida:	84	0,5 g	1,6 g	19 g	92 mg
 Infusión Infusão		100	10-12 g	por consumo: por bebida:	44	0 g	0 g	11 g	40 mg
 Infusión / Infusão concentrada	Más de 7 sabores diferentes, con o sin azúcar Mais de 7 sabores diferentes, com ou sem açúcar	100	6-8 g	% CDR / % RDA	2,2	0,0	0,0	3,7	4,0
 Cappuccino Cappuccino	Más de 5 sabores diferentes (también se puede preparar la selección en máquinas con nuestros productos: café + leche + cacao). Mais de 5 sabores diferentes (também pode preparar a seleção em máquinas com os nossos produtos: café + leite + cacau).	100	17-19 g	por consumo: por bebida:	71,8	1,0 g	1,9 g	13,9 g	56,9 mg
 Caldo Caldo		100	6 g	% CDR / % RDA	3,6	1,5	2,9	4,6	5,2
Batidos Batidos	Deliciosos batidos lacteados de diferentes sabores con la mejor selección de ingredientes. Deliciosos batidos de diferentes sabores com a melhor seleção de ingredientes	100	20 g	por consumo: por bebida:	16	0,06 g	0,4 g	3,3 g	25 mg
				% CDR / % RDA	0,8	0	0,4	1,1	2,5
				por consumo: por bebida:	75	14,1 g	1,3 g	2,4 g	83 mg
				% CDR / % RDA	3,8	1,9	3,6	4,7	7,5

Valores de referencia en base promedio dosificación recomendada con aporte nutricional por consumo y su correspondiente % CDR (Cantidad Diaria Recomendada por la UE en base dieta de 2000 Kcal para un adulto)  
Os valores de referência com base na dose média recomendada de consumo e sua correspondente % RDA (Dose Diária Recomendada pela UE em 2000 Kcal dieta basal para um adulto).

